

Handwritten signature/initials in blue ink.

ที่ สต ๕๑๐๐๙/ว ๑๕๒



ศาลากลางจังหวัดแม่ฮ่องสอน

เลขที่รับ... 03148

วันที่... ๕ มี.ค. ๒๕๖๗

เวลา.....

องค์การบริหารส่วนจังหวัดสตูล

๘๘๘ หมู่ที่ ๖ ตำบลคลองขุด

อำเภอเมืองสตูล จังหวัดสตูล ๙๑๐๐๐

ก.พ.ด

๒๕๖

๕ มี.ค. ๒๕๖๗

๑๖ กุมภาพันธ์ ๒๕๖๗

เรื่อง ขอความร่วมมือประชาสัมพันธ์แพลตฟอร์มดิจิทัล Satun e - Market จำหน่ายสินค้าออนไลน์

เรียน ผู้ว่าราชการจังหวัดแม่ฮ่องสอน

- สิ่งที่ส่งมาด้วย ๑. เอกสารแนะนำแพลตฟอร์ม Satun e - Market จำหน่ายสินค้าออนไลน์ จำนวน ๑ ชุด
- ๒. เอกสารขั้นตอนการซื้อสินค้า จำนวน ๑ ชุด

ด้วยองค์การบริหารส่วนจังหวัดสตูล ได้ดำเนินการพัฒนาแพลตฟอร์มดิจิทัลจำหน่ายสินค้าแบบออนไลน์ ภายใต้ชื่อ "Satun e-Market" (<https://www.satunemarket.com>) มีวัตถุประสงค์เพื่อให้เป็นแพลตฟอร์มกลางในด้านการซื้อ-ขายสินค้าออนไลน์ของจังหวัดสตูล เพิ่มมูลค่าทางเศรษฐกิจในภาพรวมของจังหวัด เพิ่มช่องทางจำหน่ายสินค้า ลดรายจ่ายให้กับผู้ประกอบการ ร้านค้า วิสาหกิจชุมชน SMEs กลุ่มอาชีพ กลุ่มผลิตภัณฑ์ OTOP เกษตรกร ธุรกิจโรงแรม บริษัททัวร์หรือธุรกิจบริการอื่น ๆ ในจังหวัดสตูล โดยผู้บริโภคสามารถซื้อสินค้าของจังหวัดสตูล ได้อย่างสะดวก สอดคล้องกับวิถีชีวิตที่ปัจจุบันเทคโนโลยีดิจิทัลเข้ามามีบทบาทในชีวิตประจำวัน และเป็นหนึ่งในโครงการสตูลสมาร์ทซิตี (Satun Smart City) ในด้านเศรษฐกิจอัจฉริยะ (Smart Economy) เน้นให้เป็นเมืองที่ใช้เทคโนโลยีดิจิทัลเพื่อสร้างมูลค่าเพิ่มในระบบเศรษฐกิจ ทั้งนี้ได้ประชาสัมพันธ์เปิดตัวแพลตฟอร์มดิจิทัล Satun e - Market เมื่อวันที่ ๒๕ มกราคม ๒๕๖๗

ในการนี้ องค์การบริหารส่วนจังหวัดสตูล ขอความร่วมมือท่านประชาสัมพันธ์แพลตฟอร์มดิจิทัล Satun e - Market จำหน่ายสินค้าออนไลน์ผ่านช่องทางประชาสัมพันธ์ของหน่วยงาน และเชิญชวนบุคลากรในสังกัดซื้อสินค้าผ่านแพลตฟอร์ม Satun e - Market รายละเอียดตาม QR Code ปรากฏท้ายหนังสือ

จึงเรียนมาเพื่อโปรดพิจารณา

ขอแสดงความนับถือ

Handwritten signature in blue ink.

(นายสัมฤทธิ์ เลียงประสิทธิ์)

นายกองค์การบริหารส่วนจังหวัดสตูล



QR CODE สิ่งส่งมาด้วย

กองสวัสดิการสังคม

โทรศัพท์ ๐๗๔-๗๔๐๗๑๘, โทรสาร. ๐๗๔-๗๔๐๗๑๘

E-mail : ssl_obj.satun@yahoo.com

“อบจ.สตูล ชี้อัตถ์ สุจริต มุ่งผลสัมฤทธิ์งาน ยึดมั่นมาตรฐาน บริการด้วยใจเป็นธรรม”



លេខបញ្ជីបញ្ជីបញ្ជី
លេខបញ្ជីបញ្ជីបញ្ជី (លេខបញ្ជី បញ្ជីបញ្ជី)

[Handwritten signature]
លេខបញ្ជី

[Handwritten signature]
លេខបញ្ជី
(លេខបញ្ជី បញ្ជីបញ្ជី)
លេខបញ្ជី

លេខបញ្ជី
លេខបញ្ជី
លេខបញ្ជី
លេខបញ្ជី
លេខបញ្ជី
លេខបញ្ជី លេខបញ្ជី

SATUN E-MARKET



แพลตฟอร์มกลาง ซื้อ-ขายสินค้าและบริการออนไลน์ของจังหวัดสตูล
รวบรวมสินค้าอัตลักษณ์พื้นถิ่นสตูลมากมาย

ขอเชิญ...

ซื้อสินค้าของผู้ประกอบการ ร้านค้า วิชาชีพชุมชน ธุรกิจ SME
กลุ่มผลิตภัณฑ์ OTOP เกษตรกร ธุรกิจโรงแรม บริษัททัวร์ หรือ
ธุรกิจบริการอื่น ๆ ในพื้นที่จังหวัดสตูล



SCAN



www.satunemarket.com

ขั้นตอนการสั่งซื้อสินค้า >




ร่วม Shop สินค้าที่ไม่เหมือนใคร !!

CONTACT :

องจ.สตูล
Tel. 0 7474 0718

Page Facebook : Satun e-Market






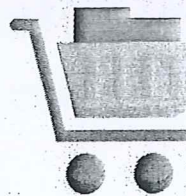


คู่มือการใช้งาน

ระบบ Satun e-market



สำหรับผู้ซื้อ



ช่องทางเข้าสู่ระบบ Satun e-market



ช่องทางเข้าสู่ระบบ Satun e-market

ช่องทางที่1 : เข้าสู่เว็บไซต์ด้วยURL : <https://satunemarket.com>

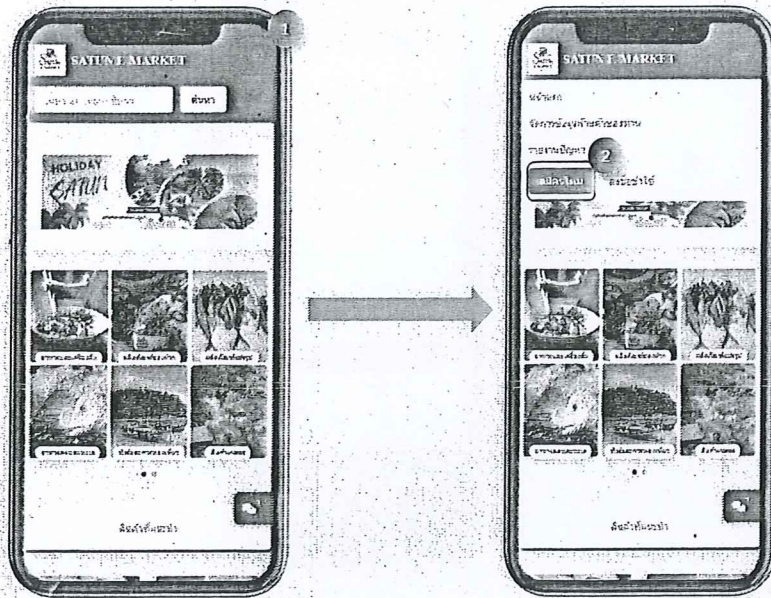
ช่องทางที่2 : สแกน QR CODE ระบบ Satun e-market

The advertisement features a central smartphone displaying the Satun E-Market website interface. To the right of the phone is a large QR code. Above the QR code, the text "SATUN E-MARKET" is written in a stylized font. In the top right corner of the advertisement, there are two circular logos: one with a traditional Thai figure and another with the "Satun e-Market" logo. Below the QR code, the text "Local Online store" is written in quotes. At the bottom of the advertisement is an illustration of a local market scene with a person, a stall, and a fruit stand. A white rounded rectangle at the bottom center contains the website address "satunemarket.com".

ลงทะเบียน เพื่อเข้าสู่ระบบ Satun e-market

วิธีลงทะเบียน เพื่อเข้าสู่ระบบ มีขั้นตอนดังนี้

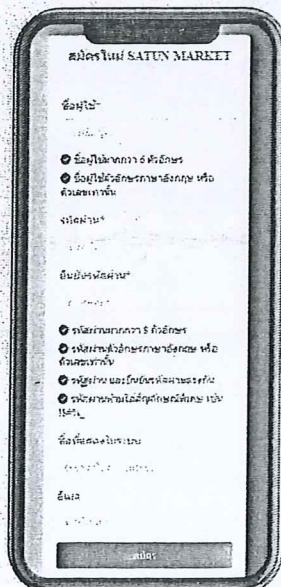
1. คลิกไปที่ “แถบเมนู 3 ชิด (≡)”
2. คลิกไปที่ “สมัครใหม่”



3. กรอกข้อมูลดังต่อไปนี้

- 3.1 ชื่อผู้ใช้(Username) : กรุณากรอกเป็นตัวอักษรภาษาอังกฤษ
- 3.2 รหัสผ่าน(Password) : กรุณากรอกเป็นตัวอักษรภาษาอังกฤษและตัวเลขเท่านั้น
- 3.3 ยืนยันรหัสผ่าน : ยืนยันรหัสผ่านอีกครั้ง
- 3.4 ชื่อที่แสดงในระบบ : สามารถกรอกเป็นตัวอักษรภาษาไทยและภาษาอังกฤษได้
- 3.5 อีเมล(E-mail) : ไม่บังคับกรอก

4. คลิกไปที่ “สมัคร” เพื่อบันทึกข้อมูลการลงทะเบียน



5. กรอกชื่อผู้ใช้(Username) และรหัสผ่าน(Password) จากนั้นคลิกไปที่ “ลงชื่อเข้าใช้” เพื่อเข้าสู่ระบบ Satun e-market




5. ระบบจะแสดงหน้าหลักของระบบ Satun e-market ดังนี้




การสั่งซื้อสินค้าในระบบ Satun e-market

วิธีการสั่งซื้อสินค้าในระบบ Satun e-market มีขั้นตอนดังนี้


1. คลิกไปที่ สินค้าที่ต้องการสั่งซื้อ ดังภาพ




2. คลิกไปที่ตัวเลือกสินค้า ที่ต้องการสั่งซื้อ
3. ระบุจำนวนสินค้า โดยผู้ใช้งานสามารถเพิ่ม-ลดจำนวนสินค้าได้ตามต้องการ
4. คลิกไปที่ “ใส่ลงในตะกร้า” ในกรณีที่สั่งซื้อสินค้าหลายประเภท หรือสนใจสินค้า แต่ยังไม่ต้องการชำระเงินทันที
5. คลิกไปที่ “สั่งซื้อ” ในกรณีที่ผู้ใช้งานเลือกสินค้าพร้อมระบุจำนวนสินค้าเรียบร้อยแล้ว



6. คลิกไปที่สัญลักษณ์ “รถเข็น” เพื่อดูสินค้าที่เพิ่มเข้าไปในตะกร้า




7. ระบบจะแสดงรายการสินค้าที่ผู้ใช้งานทำการใส่ตะกร้าลงไปนรถเข็น



8. คลิกเลือกสินค้าที่ต้องการสั่งซื้อ

9. คลิกไปที่ “สั่งซื้อสินค้า” เมื่อเลือกสินค้าที่ต้องการสั่งซื้อเรียบร้อยแล้ว



10. ระบบแสดงรายการสินค้าที่สั่งซื้อ พร้อมจำนวนยอดเงินที่ต้องชำระและค่าจัดส่ง หากระบบ/ร้านค้า มีคูปองส่วนลดให้ สามารถนำคูปองส่วนลดมาใช้ได้

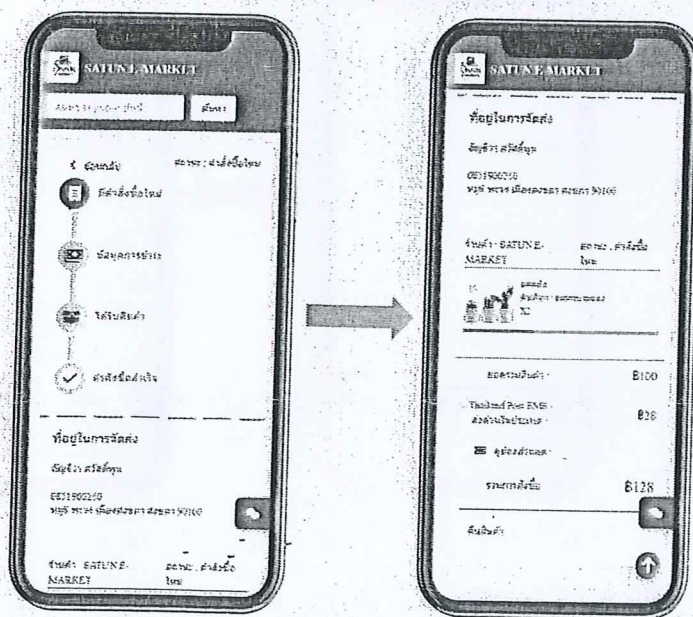


11. เมื่อผู้ใช้งานชำระสินค้าตามยอดสั่งซื้อสินค้ารวมค่าจัดส่ง ไปยังบัญชีผู้ขายที่เรียบร้อยแล้ว ให้ทำการอัปโหลดรูปภาพสลิปการชำระเงิน พร้อมระบุจำนวนเงิน และวัน-เวลาที่โอนเงิน

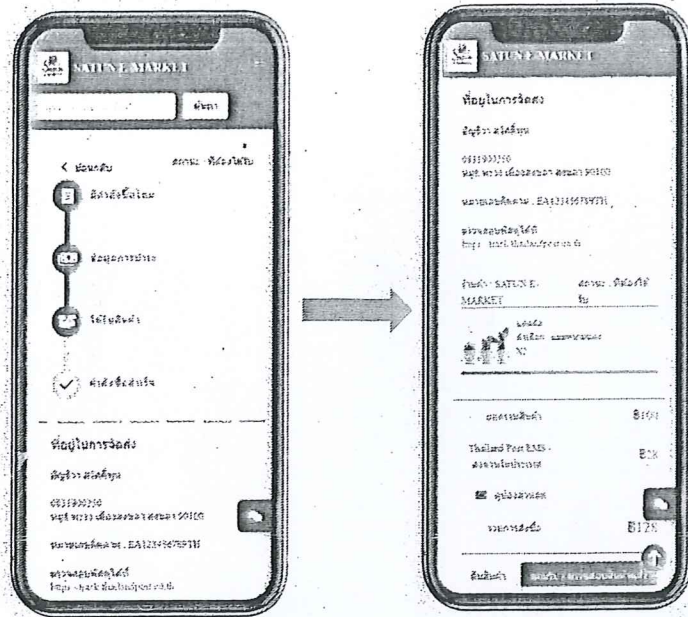
12. คลิกไปที่ “สั่งสินค้า” อยู่บริเวณมุมด้านล่างขวา เพื่อยืนยันการชำระเงิน



13. ระบบจะแสดงสถานะคำสั่งซื้อของลูกค้า โดยลูกค้าสามารถติดตามสถานะคำสั่งซื้อได้ ดังภาพ



14. เมื่อผู้ขายส่งสินค้ากับทางบริษัทขนส่งเรียบร้อยแล้ว ระบบจะแสดงหมายเลขติดตามพัสดุให้ลูกค้า



15. คลิกไปที่ “ยืนยัน” เมื่อตรวจสอบสินค้าที่ได้รับเรียบร้อยแล้ว พร้อมทั้งสามารถรีวิวสินค้าได้

